

통합정보시스템 교직원 계정 생성 안내

학술정보원 정보전산과

동아대학교 | 통합로그인

로그인

ID

Password

아이디 기억하기

Login

학생 · 교직원 로그인 안내

- 통합로그인 아이디는 [학번·교직원번호](#)입니다.
- **교직원**은 최초 로그인 시 [교직원 계정생성 버튼](#)을 클릭하여 본인 인증을 완료하고 비밀번호를 설정한 후 로그인하시면 됩니다.
- **학생**은 [기존에 설정된 비밀번호](#)를 그대로 사용하여 로그인하시면 됩니다.
- **비밀번호**는 문자, 숫자, 특수문자가 혼합된 8자리 이상입니다.

아이디찾기

비밀번호찾기

교직원
계정생성

교직원 계정생성
버튼 클릭

OTP 등록 안내

로그인 도움말

원격지원

대표 홈페이지

1. 교직원 계정 생성 버튼 클릭

교직원 계정등록

STEP 1 본인인증



STEP 2 완료



본인인증

회원등록을 위해 본인인증이 필요합니다.



- 교직원이라면 아래 아이디 항목란에 **교직원번호**를 입력해 주세요.
- 본인 명의의 휴대폰 번호로 확인 인증하여 정보가 제공됩니다.
- 타인 명의 휴대폰을 이용하시거나 법인폰을 이용중인 회원님은 휴대폰 본인인증이 불가합니다.

아이디 *

인증요청



- 교직원이라면 아래 아이디 항목란에 **교직원번호**를 입력해 주세요.
- 본인 명의의 휴대폰 번호로 확인 인증하여 정보가 제공됩니다.
- 타인 명의 휴대폰을 이용하시거나 법인폰을 이용중인 회원님은 휴대폰 본인인증이 불가합니다.

아이디 *

061100

NICE 본인인증



본인명의 휴대폰 가입정보를 통해 본인 확인을 하는 서비스입니다.

✔ 인증 전 브라우저별로 팝업을 허용해주시시오.

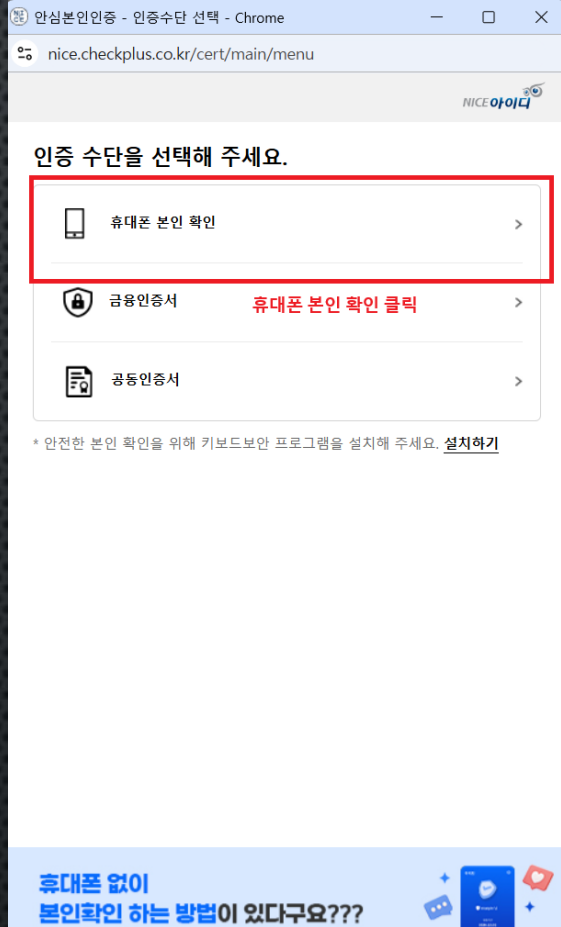
아래의 버튼을 클릭하여 본인인증을 진행해주세요.

NICE 본인인증 하러 가기

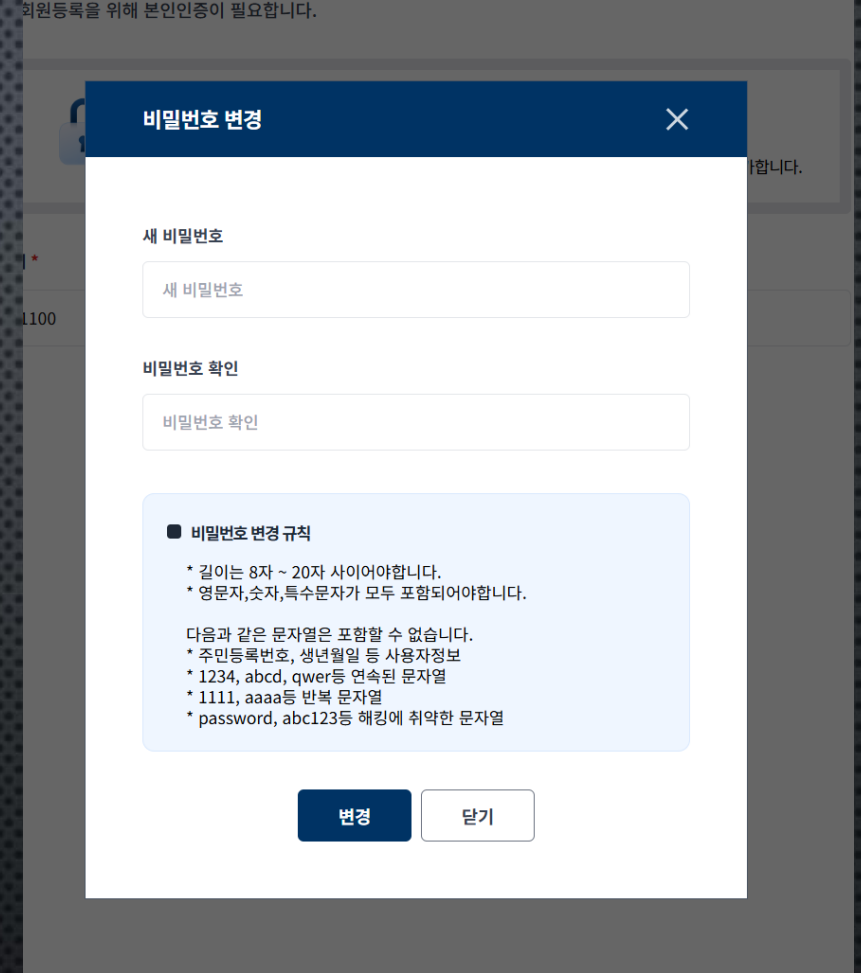
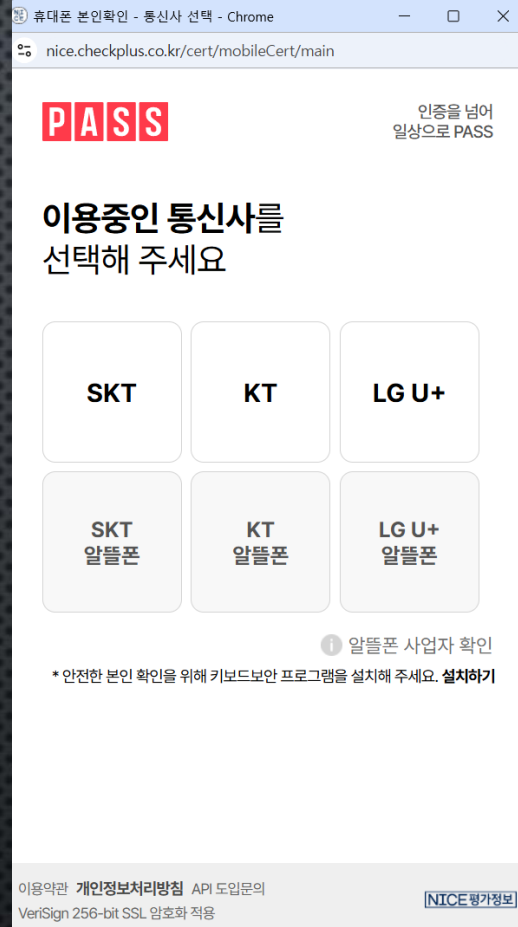
취소

2. 교직원 번호를 아이디로
입력하여 “인증요청”버튼 클릭

3. NICE 본인인증 하러 가기
클릭



4. 휴대폰 본인 확인



5. 새 비밀번호 설정

교직원 계정등록

STEP 1 본인인증



STEP 2 완료



회원등록 완료



회원등록이 완료되었습니다.
새로운 비밀번호로 로그인 하시면 서비스를 이용하실 수 있습니다.

로그인 하러 가기

6. 계정 등록 완료