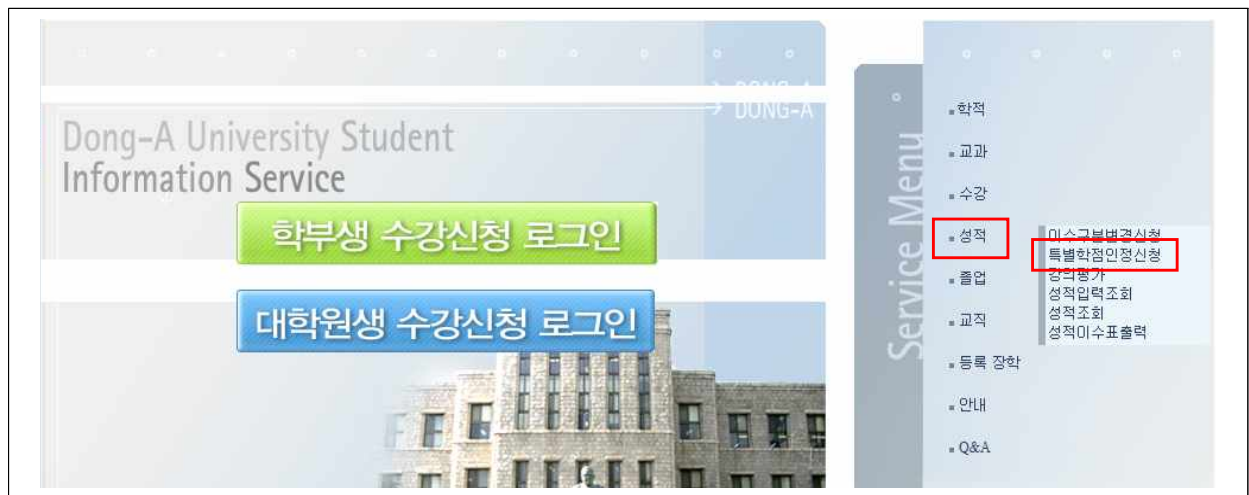
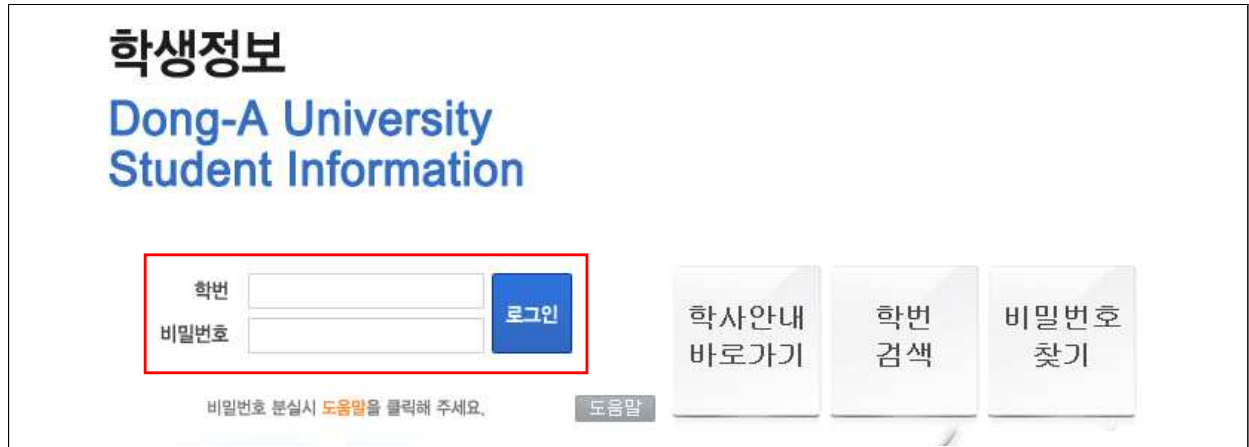


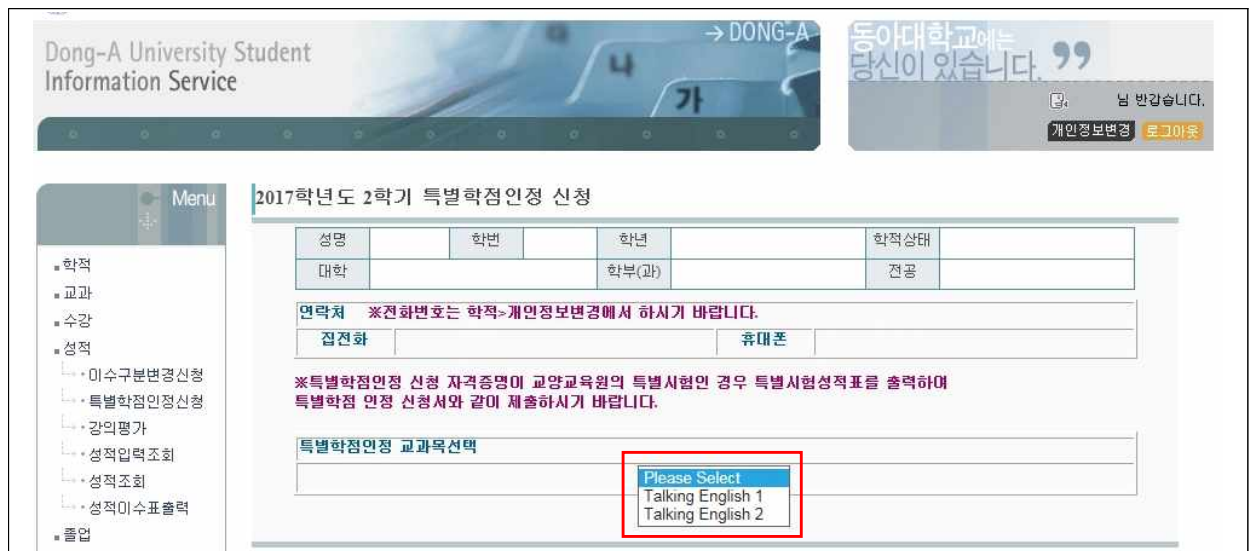
특별학점 인정 신청방법 안내

1. 접속경로: 동아대학교 홈페이지 → 학사안내 → 학생정보서비스 포털 바로가기 → 학생정보 로그인 → 성적 → 특별학점인정신청





2. 접속 후 아래 화면이 나오면 본인이 신청하고자 하는 과목을 선택



가. 2014 ~ 2016학번 학생의 경우 Talking English 1과 2중 택 1하여 선택

- 1) 만약 Talking English 2에 상응하는 자격을 보유한 경우(TEPS 480점 이상 또는 기초교양대학 특별시험 80점 이상) Talking English 2를 바로 선택
- 2) 예를 들어, TEPS 480점 이상인 경우 Talking English 1을 신청하지 말 것

8. 2011학번 이전 학생의 경우 특별학점 신청가능 과목이 2개 이상이므로 추가로 신청할 과목이 있는 경우에는 **출력버튼 하단에 있는 특별학점인정 교과목선택에서 다른 과목 추가 선택**(예를 들어, 정보처리개론을 신청한 후 실용영어회화도 신청하고자 할 경우)

2017학년도 2학기 특별학점인정 신청

성명	학번	학년	학적상태
대학		학부(과)	전공

연락처 ※전화번호는 학적>개인정보변경에서 하시기 바랍니다.

집전화 _____ 휴대폰 _____

※특별학점인정 신청 자격증명이 교양교육원의 특별시험인 경우 특별시험성적표를 출력하여 특별학점 인정 신청서와 같이 제출하시기 바랍니다.

신청한 교과목

교과목번호	교과목명	자격증명	선택
100003	정보처리개론	전자상거래관리사	취소

출력

특별학점인정 교과목선택

Please Select
실용영어회화
영어특혜및작문
실용한자

9. 만약 신청한 과목을 취소하고자 할 경우 취소버튼을 클릭 후 처음단계부터 다시 시작

2017학년도 2학기 특별학점인정 신청

성명	학번	학년	학적상태
대학		학부(과)	전공

연락처 ※전화번호는 학적>개인정보변경에서 하시기 바랍니다.

집전화 _____ 휴대폰 _____

※특별학점인정 신청 자격증명이 교양교육원의 특별시험인 경우 특별시험성적표를 출력하여 특별학점 인정 신청서와 같이 제출하시기 바랍니다.

신청한 교과목

교과목번호	교과목명	자격증명	선택
GEN003	Talking English 1A	TEPS	취소
GEN005	Talking English 2A	TEPS	취소
GEN006	Talking English 2B	TEPS	취소

출력

특별학점인정 교과목선택

Please Select

- 가. 2014 ~ 2016학번의 경우 자격증 하나로 두 과목 이상에 대해 처리되므로 취소버튼 하나만 클릭하여도 다른 과목의 취소도 같이 이루어짐(Talking English 1A를 취소할 경우 1B도 함께 취소됨)
- 나. 2017학번의 경우도 자격증 하나로 두 과목 이상에 대해 처리되므로 취소버튼 하나만 클릭하여도 다른 과목의 취소도 같이 이루어짐(Talking English 1A(또는 1B) 또는 Talking English 2A(또는 2B)를 취소할 경우 전체 취소됨)